

Les services offerts par la médaille GoBaK BT en quelques lignes

La médaille Goback BT offre trois fonctions qui sont dissociables.

Fonction basique de détection de présence :

Si vous souhaitez seulement savoir si votre animal de compagnie est dans un périmètre maximum de 80m, il vous suffit d'activer la médaille en la pressant brièvement entre le pouce et l'index. Elle clignote deux secondes puis s'éteint. Pour la désactiver il faut appuyer de façon continue environ 4 secondes. Elle "flashe" puis s'éteint. Vous pouvez activer et ensuite détecter sur votre téléphone plusieurs dizaines de médailles en même temps. Sur l'écran de votre téléphone apparaît l'icône ou les icônes de Goback Medals avec en dessous le numéro de la médaille. **Ecran 1**

Fonction enregistrement de la médaille dans la base de données européenne "portal.goback.eu"

Après avoir scanner le QR code de la médaille et le code à barre du numéro de « puce » qui identifie l'animal, vous pouvez choisir de l'enregistrer dans la base de données européenne « portal.goback.eu » en la déclarant. **Ecran 2, 3, 4**


Ainsi toute personne qui rencontrera votre ami à quatre pattes pourra en scannant le QR code vous envoyer un message vous informant qu'il a trouvé votre animal.

Pour bénéficier de ce service il n'est pas nécessaire de saisir toutes les informations qui sont demandées mais vous devez impérativement entrer un code d'accès personnels qui vous permettra d'accéder à la mémoire de votre médaille et saisir votre email quand il vous sera demandé. Pour procéder à l'enregistrement des données dans la mémoire de la médaille n'oubliez pas de la rendre active en la pressant deux fois rapidement. Elle se mettra à clignoter pendant une minute, durée pendant laquelle elle pourra être écrite.

Fonction de personnalisation de la médaille.

Elle nécessite la création de votre compte personnel sur GoBack.fr. Si vous avez créé un compte personnel sur GoBack.fr toute personne qui rencontrera votre animal, par la lecture du QR code de la médaille recevra la photo de l'animal, les coordonnées de votre vétérinaire (si vous avez mis ces informations en créant votre compte) ainsi que la mention "Perdu" si vous l'avez déclaré dans votre compte. La personne pourra également vous contacter automatiquement par mail sans toutefois avoir accès à vos informations personnelles. **Ecran 5**

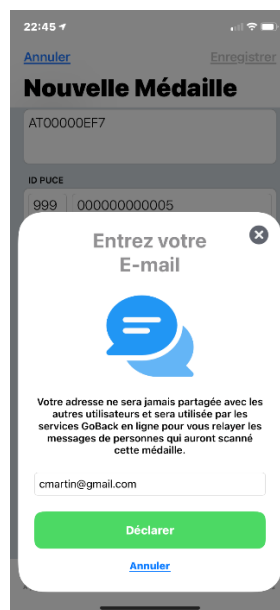
La présentation dans les écrans ci-dessous peuvent être légèrement différents suivant les téléphones utilisés mais les informations restent identiques.



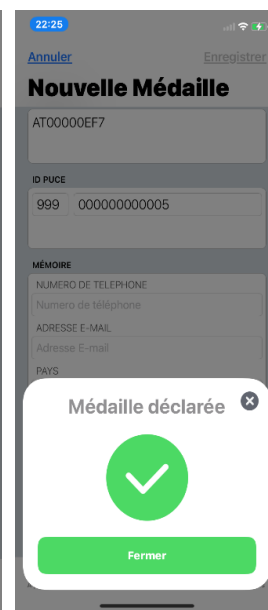
Ecran 1



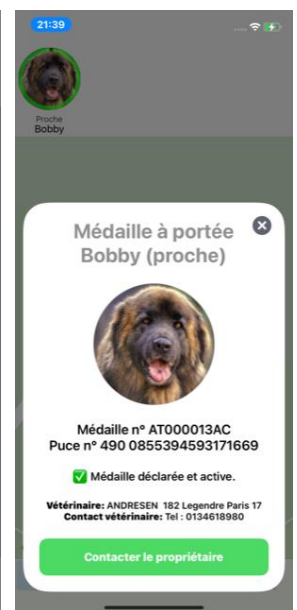
Ecran 2



Ecran 3



Ecran 4



Ecran 5